






**EMPOCALDAS S.A E.S.P**  
**Estado de Situación Financiera Individual (de prueba)**  
**Periodos contables terminados al 30/04/2019 y 30/04/2018**  
**(cifras en pesos colombianos)**



	30/abr/2019	30/abr/2018	Var. Absoluta	Var. Relativa
<b>ACTIVOS</b>				
<b>ACTIVO CORRIENTE</b>	<b>19.037.252.289</b>	<b>14.911.056.809</b>	<b>4.126.195.479</b>	<b>158%</b>
Efectivo y equivalente al efectivo	7.448.084.301	4.285.368.566	3.162.715.745	74%
Inversiones	47	39	8	21%
Cuentas por cobrar	8.144.809.689	7.122.696.284	1.022.113.405	14%
Prestamos por cobrar	221.473.220	147.851.551	73.621.669	50%
Inventarios	1.237.412.241	1.119.310.701	118.101.540	11%
Otros Activos	1.985.472.791	2.235.829.678	-250.356.887	-11%
<b>ACTIVO NO CORRIENTE</b>	<b>209.498.137.757</b>	<b>205.009.061.875</b>	<b>4.489.075.881</b>	<b>2%</b>
Propiedades, planta y equipo	208.203.098.606	203.905.235.085	4.297.863.520	2%
Otros activos no corrientes	1.295.039.151	1.103.826.790	191.212.361	17%
<b>TOTAL ACTIVO</b>	<b>228.535.390.045</b>	<b>219.920.118.685</b>	<b>8.615.271.361</b>	<b>4%</b>
<b>PASIVOS</b>				
<b>PASIVOS CORRIENTES</b>	<b>12.492.537.156</b>	<b>8.454.085.503</b>	<b>4.038.451.653</b>	<b>48%</b>
Prestamos por Pagar Corto Plazo	1.316.697.941	1.761.773.701	-445.075.760	-25%
Cuentas por pagar	9.303.257.742	5.038.635.972	4.264.621.770	85%
Beneficios a los empleados	1.872.581.473	1.653.675.830	218.905.643	13%
<b>PASIVOS NO CORRIENTES</b>	<b>18.381.701.741</b>	<b>15.204.538.517</b>	<b>3.177.163.124</b>	
Prestamos por pagar Largo Plazo	14.258.065.701	11.071.964.085	3.186.101.616	29%
Provisiones	2.982.322.917	2.926.639.911	55.683.006	2%
Otros pasivos recaudados terceros y recursos en adm	1.141.313.123	1.205.934.621	-64.621.498	-5%
<b>TOTAL PASIVO</b>	<b>30.874.238.897</b>	<b>23.658.624.120</b>	<b>7.215.614.777</b>	<b>30%</b>
<b>PATRIMONIO</b>				
Capital Suscrito y Pagado	873.195.400	873.195.400	0	0%
Reserva	40.398.006.136	38.519.427.374	1.878.578.762	5%
Resultados de ejercicios anteriores	73.197.503.977	73.197.503.977	0	0%
Resultados del ejercicio	2.689.232.245	3.168.154.423	-478.922.178	-15%
Otras partidas de patrimonio	80.503.213.391	80.503.213.391	0	0%
<b>TOTAL PATRIMONIO</b>	<b>197.661.151.148</b>	<b>196.261.494.564</b>	<b>1.399.656.584</b>	<b>1%</b>
<b>TOTAL PASIVO MAS PATRIMONIO</b>	<b>228.535.390.045</b>	<b>219.920.118.685</b>	<b>8.615.271.361</b>	<b>4%</b>

  
**CARLOS ARTURO AGUDELO MONTOYA**  
 Representante legal

  
**JOSE OSCAR BEDOYA AGUIRRE**  
 Contador Publico (E)  
 TP. 90840-T


  
**CARLOS JULIO ARIAS MARIN**  
 Revisor Fiscal  
 TP.37378-T





EMPOCALDAS S.A. E.S.P  
 Estado de Resultado Integral Individual (de prueba)  
 Periodos contables terminados al 30/04/2019 y 30/04/2018  
 (Cifras en pesos colombianos)



	30/abr/2019	30/abr/2018	Var. Absoluta	Var. Relativa
Ingresos por prestación del servicio	15.177.029.221	12.501.014.938	2.676.014.283	21%
Costo por prestación del servicio	8.440.479.478	6.538.097.757	1.902.381.721	29%
<b>UTILIDAD BRUTA</b>	<b>6.736.549.742</b>	<b>5.962.917.181</b>	<b>773.632.562</b>	<b>13%</b>
Gastos de administración y operación	3.048.507.725	2.417.741.420	630.766.305	26%
Otros gastos operacionales	46.673.106	102.632.825	-55.959.719	-55%
<b>UTILIDAD OPERACIONAL</b>	<b>3.641.368.911</b>	<b>3.442.542.935</b>	<b>198.825.976</b>	<b>6%</b>
Ingresos financieros	75.085.219	68.251.801	6.833.419	10%
Gastos financieros	320.046.415	339.884.977	-19.838.561	-6%
Otros ingresos y Gastos no Operacionales	-707.175.470	-2.755.336	-704.420.134	25566%
<b>RESULTADO DEL PERIODO</b>	<b>2.689.232.245</b>	<b>3.168.154.423</b>	<b>-478.922.178</b>	<b>-15%</b>
<b>RESULTADO INTEGRAL DEL PERIODO</b>	<b>2.689.232.245</b>	<b>3.168.154.423</b>	<b>-478.922.178</b>	<b>-15%</b>

  
 CARLOS ARTURO AGUDELO MONTOYA  
 Representante legal

  
 JOSE OSCAR BEDOYA AGUIRRE  
 Contador Público (E)  
 TP. 90840-T

  
 CARLOS JULIO ARIAS MARIN  
 Revisor Fiscal  
 TP.37378-T